

# Anhang 1

## Spielfelder



# Spielfelder

## Linienball

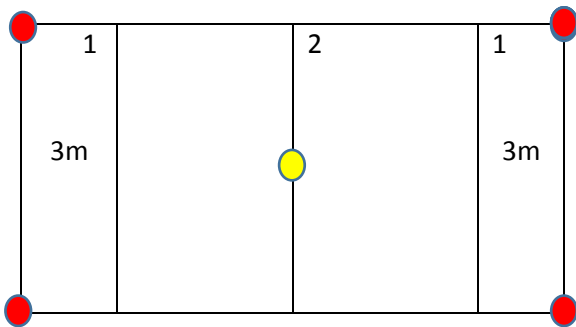
Normalgrösse Spielfeld: 12m x 24m

Abweichungen: min. 10m x 22m  
max. 14m x 25m

- 4 Pfosten an den Ecken des Spielfeldes ● ( Malstäbe oder Holzpfähle)
- Spielfeldbeschriftung kann an einem der Eckpfählen übersichtlich angebracht werden

### **Innenmarkierungen (siehe Zeichnung)**

- 1, 3m nach Grundlinie auf beiden Seiten eine Querlinie für die 3m Zone
- 2, Mittellinie mit Mittelpunkt ●



## Völkerball Kat 1-2 / Mixed

Spielfeldgrösse Kat.1-2: 20m lang, 12m breit

Spielfeldgrösse Mixed: 14m lang, 10m breit

- 4 Pfosten an den Ecken des Spielfeldes ● ( Malstäbe oder Holzpfähle)
- Spielfeldbeschriftung kann an einem der Eckpfählen übersichtlich angebracht werden

### Spezielles

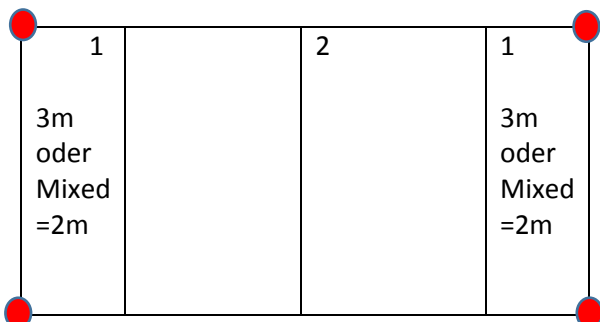
- Jedes Feld braucht 3 „Bündel“ für die Kennzeichnung der Himmelspielerinnen

### Innenmarkierungen Kat.1-2 (siehe Zeichnung)

- 1, 3m nach Grundlinie auf beiden Seiten eine Querlinie für Himmel
- 2, Mittellinie

### Innenmarkierungen Mixed (siehe Zeichnung)

- 1, 2m nach Grundlinie auf beiden Seiten eine Querlinie für Himmel
- 2, Mittellinie



# Spielfelder

## Volleyball


Spielfeldgrösse: 12m lang, 6m breit

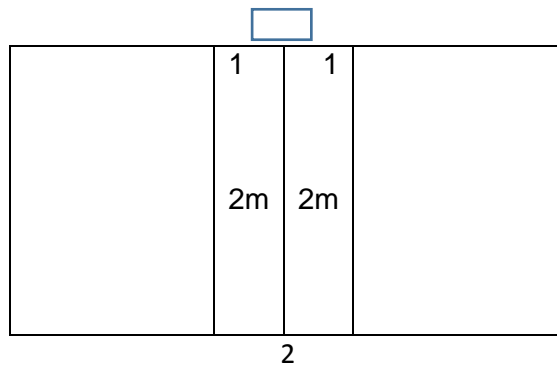
- An den Ecken braucht es keine Eckpfeiler wegen zu grosser Verletzungsgefahr beim Rückwärtslaufen oder Hechten
- Spielfeldbeschriftung

### Innenmarkierungen (siehe Zeichnung)

- 1, Angreiferzone= 2m von der Mittellinie entfernt auf beiden Seiten ein Querlinie zeichnen
- 2, Netz in der Mitte höhe 2.15m

### Spezielles

 Stehpult für Schiri ausserhalb des Feldes beim Netz



## Reglemente

Die kompletten Reglemente können auf der Homepage eingesehen und gedruckt werden.

## Ersatzbälle

Grundsätzlich werden alle Spielbälle von den Jugendriegen mitgenommen. Trotzdem braucht es pro Spiel 2 Ersatzbälle= 2 Volleybälle, 2 Volleybälle für Völkerball, 2 Juniorenhandbälle für Linienball

## Überziehleibchen

Damit Mannschaften manchmal unterschieden werden können, braucht es genügend Überziehleibchen

- Ersatzbälle und Überziehleibchen sind auf dem Speakerwagen zu deponieren.